


Afrodescendientes y Multiculturalismo según el Censo 2011

Existen brechas étnico-raciales en Costa Rica



Epsy Campbell Barr
Centro de Mujeres Afrocostarricenses



Contenido de la presentación

- El abordaje del multiculturalismo en el Censo 2011. Un avance con respecto al año 2000 –Preguntas étnico-raciales
- El mapa del multiculturalismo según el Censo 2011
- La realidad afrodescendiente: Similitudes y diferencias étnico-raciales
- Conclusiones según los datos



Multiculturalismo en Costa Rica según censos 2000 y 2011

Censo 2000

- Abordaje focalizado en “las minorías étnicas”.
- Opciones de respuesta limitadas a población china, afrocostarricense e indígena.
- Solo el 5% de la población posee auto-identificación étnica-racial.
- 95% de la población se adscribe a la categoría “otro(a)”. Se desconoce la auto-identificación etno-racial de la mayoría de la población.
- Sub-registro reconocido para la población afrodescendiente, imposible de calcular.

Censo 2011

- Abordaje dirigido al multiculturalismo.
- Opciones de respuesta que incluyen a la población blanca/mestiza.
- Solo el 5% de la población no posee auto-identificación étnica-racial. Adscribiéndose a las categorías “otro(a) o ninguno(a).
- Se conoce la auto-identificación étnica-racial del 95% de la población.
- Aumento sustantivo de la población afrodescendiente auto-identificada: del **1,9%** al **7,75%**.


Multiculturalismo en el censo 2011

Alcances de las preguntas

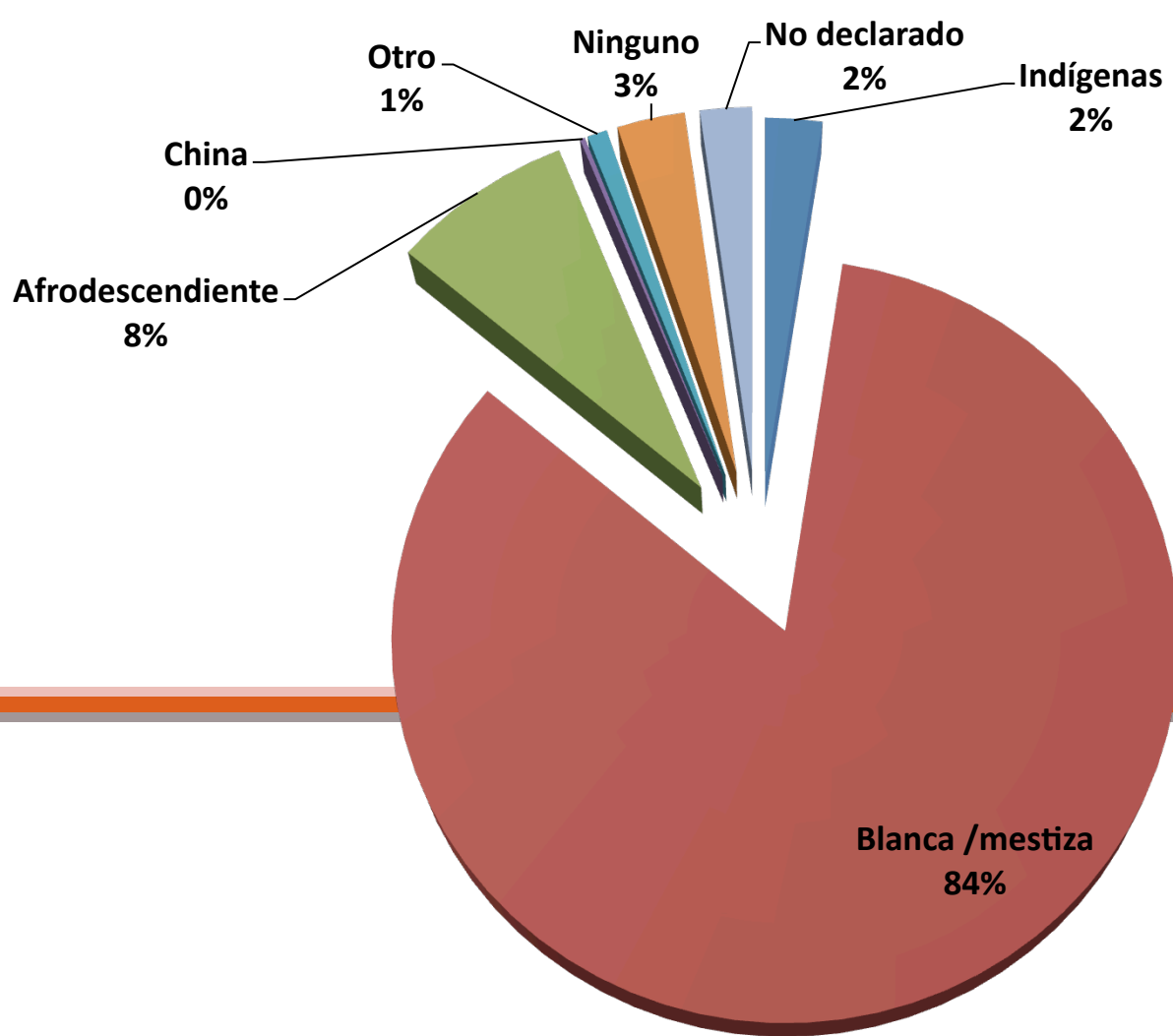
- Se incorporan al menos dos opciones para la población afrodescendiente. Se separa la categoría negro(a) y mulato(a).
- Se incorpora solo una opción para la población mayoritaria.
- Se mantiene a la población china.
- Existen preguntas específicas para la población indígena
- Se cuenta con un primer mapa oficial sobre el multiculturalismo en Costa Rica

Limitaciones

- Mientras que se separa las categorías negro(a) y mulato(a), no se separan las categorías blanco(a) y mestizo(a); colocándola como una sola opción.
- No se incorporan opciones sobre el multilinguismo, sabiendo que una parte de la población afro tiene como lengua materna el creole-Limón English.
- No hubo campañas de sensibilización, ni información suficiente a los encuestadoras(es) sobre el tema. Por lo que debe suponerse que persiste el sub-registro del multiculturalismo aunque disminuye para afrodescendientes.



Multiculturalismo en Costa Rica según el Censo 2011



Quienes son los y las afrodescendientes en Costa Rica

- Negros y negras, con una identidad y cultura común
- Mulatos y mulatas, pues reconocen en sus progenitores inmediatos la ascendencia afro o negra
- Afrocaribeños(as): que reconocen su ancestralidad afro y su cultura caribeña
- Afrodescendientes reconocen su ancestralidad africana, el desarraigo forzado de sus antepasados, la construcción histórica de su identidad en las Américas y una cultura común
- Para efectos del censo 2011 se suman las categorías de Negro(a), Afrodescendiente y Mulato(a)



Resultados comparables para Afrodescendientes a preguntas diferentes: Censo Experimental de Palmares 2010 y del Censo Nacional 2011

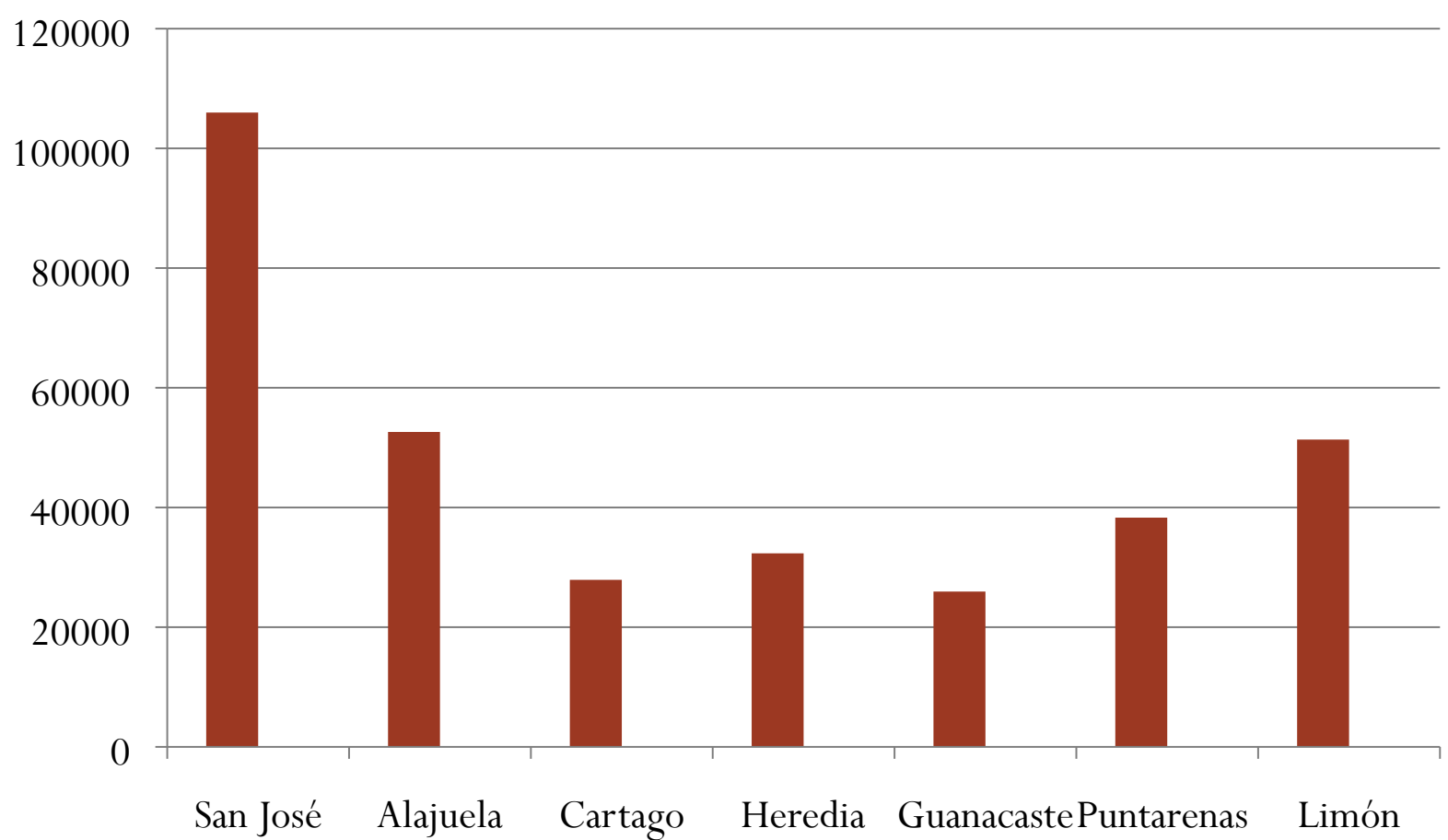
Palmares 2010

- “¿Se considera usted Negro(a), Mulato(a), Afrodescendiente?” Si o No
- 8,3% de la población se consideró afrodescendiente
- En el análisis de los datos cuanto se opta por la auto-identificación étnica-racial, no es posible cuestionar las respuestas de los y las entrevistadas

Censo Nacional 2011

- *Se considera:*
 - Negro(a) o Afrodescendiente
 - Mulato(a)
 - Chino(a)
 - Blanco(a) o Mestizo(a)
 - Otro(a)
 - Ninguno (a)
- El 7,75% se consideró afrodescendiente (suma de las primeras dos categorías)

Población Afrodescendiente en términos absolutos por provincia

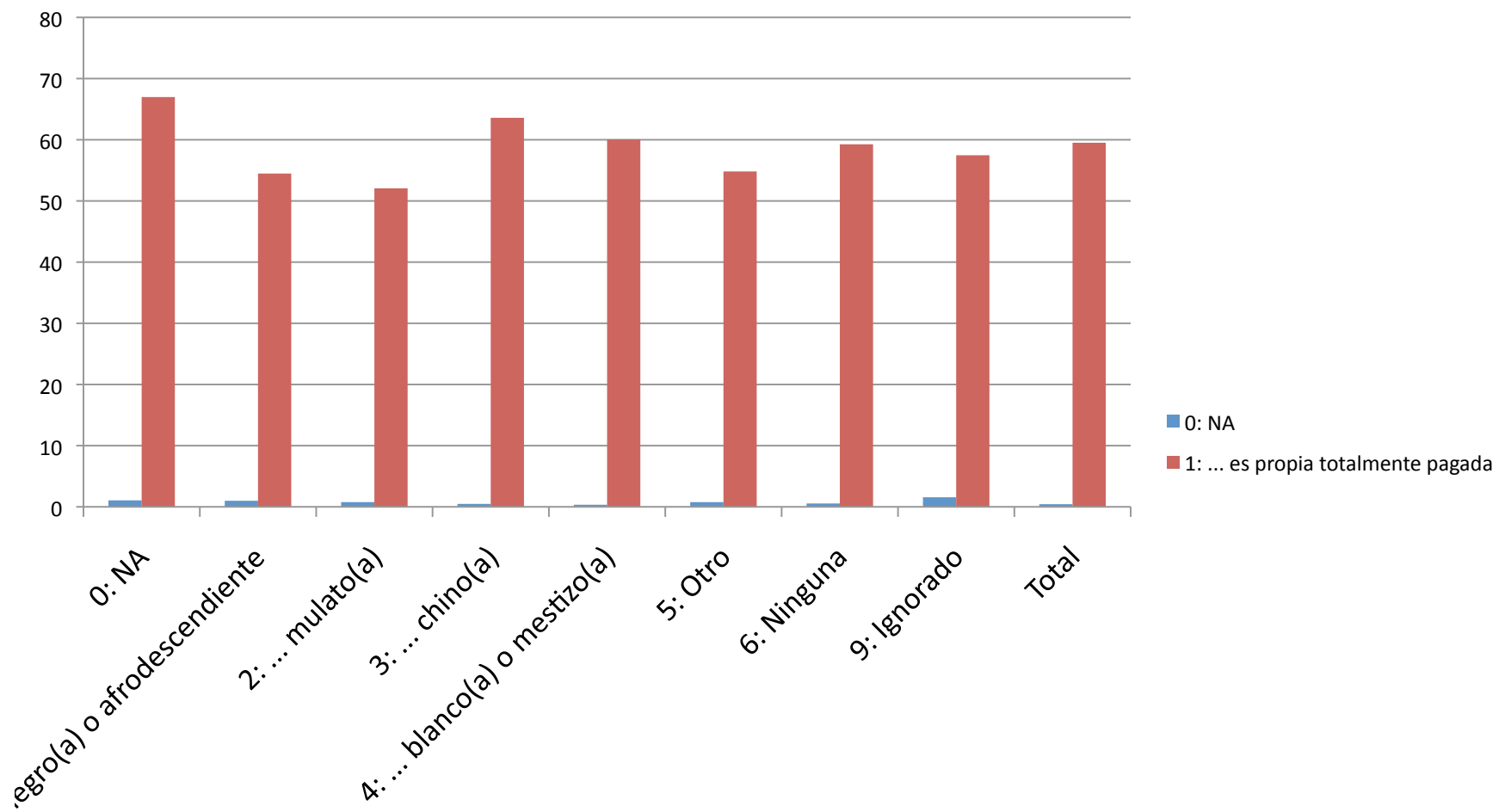


Afrodescendientes en Costa Rica

- San José es la provincia con mayor número absoluto de afrodescendientes. Con 105 981 más que el doble que la provincia de Limón que tiene 51 344.
- En términos relativos el Cantón Central de Limón es el que tiene el mayor porcentaje de afrodescendientes el 26% del total de sus habitantes. Seguido por Talamanca con un 19%.
- Puntarenas es la segunda provincia que en términos relativos tiene más afrodescendientes 11,45% solo superada por Limón con un 15,75% .
- Los cantones de Puntarenas: Garabito y Aguirre con 16% y 13.6% ocupan el tercero y cuarto lugar en población afrodescendiente relativa.



Casa propia totalmente pagada por etnicidad

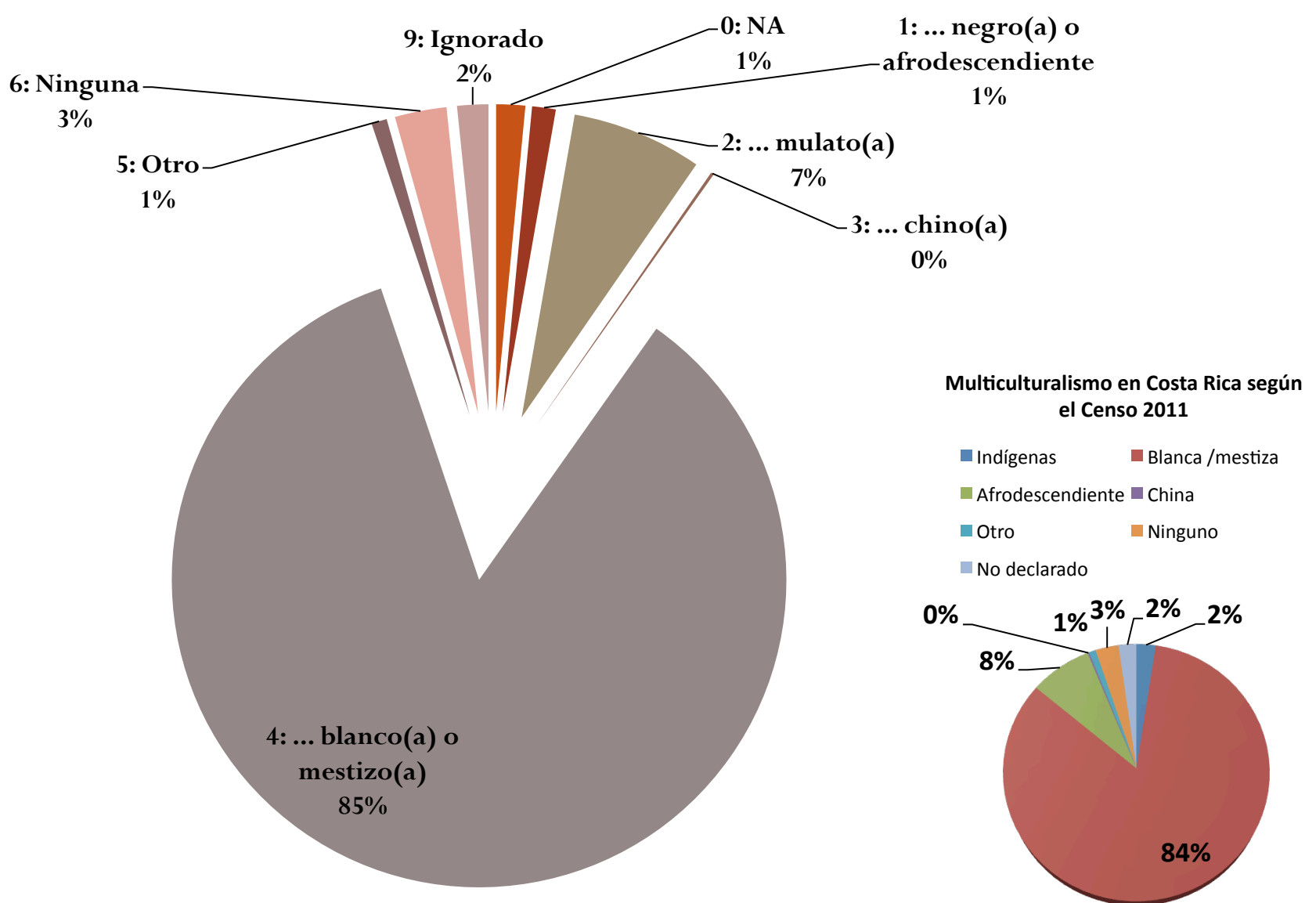


Brechas raciales en propiedad de vivienda para Afrodescendientes

- Una brecha negativa para la población afrodescendiente de 6 a 8 puntos con la población blanca mestiza.
- Una brecha negativa de casi 10 puntos con relación a la población china.
- Una brecha negativa de 5 a 6 puntos en relación al total de la población que tiene casa propia totalmente pagada que es el 59%.
- Una leve diferencia negativa de 2% puntos en relación a la población que tiene casa propia pagándola a plazos.
- La población afro que vive en precario es de 2 a 3 veces más que la blanca mestiza, y el doble del total de la población que se encuentra en esa condición.



Seguridad Social para Afrodescendientes: “Sin brechas”



Indicadores de bienestar: Una brecha negativa para Afrodescendientes

VIVIENDA CON INTERNET POR ETNICIDAD				
VIVIENDA CON INTERNET	0: NA	1: SI	2: No	Total
0: NA	1,06	15,8	83,13	100
1: Negro(a) o afrodescendiente	0,99	32,71	66,3	100
2: Mulato(a)	0,77	24,1	75,12	100
3: Chino(a)	0,48	73,47	26,05	100
4: Blanco(a) o mestizo(a)	0,34	35,52	64,13	100
5: Otro	0,77	26,8	72,43	100
6: Ninguna	0,55	27,89	71,56	100
9: Ignorado	1,56	29,58	68,87	100
TOTAL	0,43	33,9	65,66	100

Tenencia por Etnicidad en términos absolutos

	0: NA	1: SI	PORCENTAJE SI	2: No	Total
0: NA	1106	18540		84497	104143
1: ... Negro(a) o afrodescendiente	450	12639	5.5%	32139	45228
2: ... Mulato(a)	2241	77889		209079	289209
3: ... Chino(a)	44	6179		2947	9170
4: ... Blanco(a) o mestizo(a)	12356	1447767	88%	2137724	3597847
5: Otro	281	10768		25285	36334
6: Ninguna	691	40696		83254	124641
9: Ignorado	1480	31251		62409	95140
Total de la Población	18649	1645729		2637334	4301712

Tenencia de Computadora Portátil por Etnicidad

	0: NA	1: SI	2: No	Total
0: NA	1,06	13,8	85,14	100
1: ... Negro(a) o afrodescendiente	0,99	25,77	73,23	100
2: ... Mulato(a)	0,77	18,38	80,84	100
3: ... Chino(a)	0,48	55,91	43,61	100
4: ... Blanco(a) o mestizo(a)	0,34	28,1	71,56	100
5: Otro	0,77	21,98	77,24	100
6: Ninguna	0,55	21,61	77,83	100
9: Ignorado	1,56	23,6	74,85	100
Total	0,43	26,8	72,77	100

Algunas conclusiones Censo Costa Rica 2011: Afrodescendientes y Multiculturalismo

- La relación hombre/mujer para la población afrodescendiente es de 107, mientras que para la población general es de 98. Podría deberse a que la sociedad valora más la identidad masculina negra que la femenina negra.
- El Censo 2011 avanza en términos del reconocimiento del multiculturalismo. Las personas en su inmensa mayoría se consideran pertenecientes a un grupo etno-racial. Y si bien se avanza en el reconocimiento estadístico de los y las afrodescendientes, se puede suponer que todavía persiste el subregistro del multiculturalismo y afrodescendientes, porque no se realizaron campañas de sensibilización para la población general, ni capacitaciones específicas a los encuestadores. Igual como hubo resistencia en el proceso de elaboración de la pregunta, se puede suponer alguna resistencia de parte de los y las encuestadoras a la misma.



Algunas conclusiones Censo Costa Rica 2011: Afrodescendientes y Multiculturalismo

- La población auto-identificada como china presenta mejores indicadores de bienestar que el resto de la población.
- Algunos indicadores demuestran que la población afrodescendiente se encuentra en las mismas condiciones que el resto de la población, como es el caso de la seguridad social; sin embargo si existen brechas raciales.
- Otros indicadores, como propiedad de la vivienda, computadora portátil, internet y propiedad de vehículo colocan a la población afrodescendiente en condición de desventaja relativa.
- Se encuentran brechas en el caso de las mujeres afrodescendientes con respecto al resto de mujeres de la población.
- Quedan pendientes algunas explicaciones posibles para las brechas encontradas, que serán presentadas en el trabajo de investigación final.



Algunas conclusiones Censo Costa Rica 2011: Afrodescendientes y Multiculturalismo

- La construcción de la identidad nacional debe pasar desde la lógica de la cultura blanca/mestiza a una del multiculturalismo que se traslade en políticas públicas.
- Desagregar datos en encuestas de hogares y de usos múltiples para mirar tendencias y profundizar en posibles brechas relacionadas con pertenencia étnica racial.
- Las brechas negativas para negro(a), afrodescendiente y mulato(a) con el resto de la población coinciden en todos los casos, aunque hayan diferencias entre ellas.
- Aunque se plantearon como categorías diferentes, los negros(as), mulatos(as) y afrodescendientes en la mayoría de los casos la tendencia para estos grupos es la misma, lo que confirma el planteamiento del sumario en una sola categoría.



¡Muchas Gracias!

Asociación para el Desarrollo de la Mujer Negra
Costarricense

Centro de Mujeres Afrocostarricenses
“Construyendo a viva voz nuestra historia”



Tel.: 22539814
22249942

mujerdp@gmail.com